

자기소개서 작성 가이드

U포트폴리오 자기소개서 작성에 참고해주세요.

URL: **ajou-u-folio.com**
(크롬 브라우저 권장)



1 학생 교수 책임교수 행정

2 아이디 입력

3 패스워드 입력

4 로그인

아이디 저장

온라인 헬프데스크 | 비밀번호 찾기

- <가이드>
- 학번 7자리
 - 초기패스워드: 1234
 - **최초 접속 후 비밀번호 변경!**


아주대학교 의과대학 U포트폴리 x +

← → ↻ 주의 요함 | ajou.u-folio.com/st/main

아주대학교 의과대학
AJOU UNIVERSITY | School of Medicine

☰ MY | **Phase I** | Phase II | Phase III | 나의향상도 | 나의역량창고 | My Portfolio

“ [MY > 내 정보 관리]에서 나의 각오를 입력해주세요.



22이하도(test01)

제출현황

전체 제출 건수	공개건수
6	0

—————



아주대학교 의과대학 U포트폴리 x +


← → ↻ 주의 요함 | ajou.u-folio.com/st/main

아주대학교 의과대학
AJOU UNIVERSITY | School of Medicine

☰ MY | Phase I | Phase II | Phase III | 나의향상도 | 나의

자기소개서 | 월간 계획과 성찰 | 독서일기

“ [MY > 내 정보 관리]에서 나의 각오를 입력해주세요.



제출현황

전체 제출 건수
6

Home > MY > 내 정보 관리

내 정보 관리



이미지 변경

내가 작성하는 모든 게시물에 보여지는 프로필 사진입니다.
jpg, jpeg, png 파일(최대 5MB)만 업로드 할 수 있습니다.

**프로필 사진
반드시 업로드!**

기본정보

변경이 필요한 사항은 학교 관리자에 문의해주세요.

이름	학번	조 정보
22의학5	test01	
소속(학교)	소속(과)	소속(학년)
의과대학	의학과	5학년
Mobile	E-mail	
010-1234-5678	premed01@nsdevil.com	

서비스 이용약관 및 개인정보 취급 동의
내용을 확인하시려면 페이지 하단을 확인해주세요.

패스워드 변경

패스워드를 변경하시려면 아래의 수정 버튼을 클릭해주세요.

나의 각오

메인화면의 프로필란에 보여집니다. 최대 30자까지 입력할수 있습니다.

수정

**해당 내용 작성
및 변경!**


아주대학교 의과대학 U포트폴리 x +

주요 요약 | ajou.u-folio.com/st/main

아주대학교 의과대학
AJOU UNIVERSITY | School of Medicine

☰ MY | Phase I | Phase II | Phase III | 나의향상도 | 나의역량창고 | My Portfolio

“ [MY > 내 정보 관리]에서 나의 각오를 입력해주세요.



22이하도(test01)

제출현황

전체 제출 건수	공개건수
6	0

Progress bar: [-----]

아주대학교 의과대학 U x +

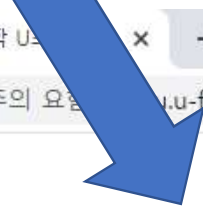
주요 요약 | ajou.u-folio.com/st/my/profile

아주대학교 의과대학
AJOU UNIVERSITY | School of Medicine

☰ MY | Phase I | Phase II | Phase III | 나의향상도 | 나의역량창고 | My Portfolio

공지사항 | 이용안내 | 일정 관리 | 시스템 이용 문의 | Feedback Talk 모아보기 | **내 정보 관리**

Home > MY > 내 정보 관리



Home > Phase I > 자기소개서

자기소개서

22의학5 학생의 총 등록건수는 0건 입니다.

+ 작성하기

전체 [검색 아이콘]

NO	학과	학년	제목	제출일	버전	상태
----	----	----	----	-----	----	----

UFOLIO

CETALAB Co. | CEO Kinam Park | address 37, Nakdong-daero 550beon-gil, Saha-gu, Busan, Korea | tel 070-7576-1070 | 문의시간 | 09:00 ~ 18:00 (평일) 12:00 ~ 13:00
Copyright©2018 CETALAB Co. Ltd. ALL RIGHT RESERVED.

☰ 목록으로

임시저장

✓ 공개

5.0 ▾

양식 초기화

Rich text editor toolbar with icons for bold (B), italic (I), underline (U), strikethrough, subscript (x₂), superscript (x²), font color, background color, text color, bulleted list, numbered list, link, unlink, indent, outdent, and undo/redo.

기본정보

버전 1.0 ▾

자기소개

<작성가이드>
 • 고등학교 때부터의 학력사항을 기재하세요.



학력사항

내용을 입력해주세요.



경력사항

내용을 입력해주세요.

<작성가이드>
 • 고등학교 때부터의 경력사항을 기재하세요.

<작성가이드>
 • 고등학교 때부터의 학교활동을 기재하세요.



학교활동

내용을 입력해주세요.



수상경력

내용을 입력해주세요.

<작성가이드>
 • 고등학교 때부터의 수상경력을 기재하세요.

| Biographical Sketch

내용을 입력해주세요

| 졸업 후 계획

내용을 입력해주세요

자기평가

1단계 : SWOT 분석

강점(Strength)	약점(Weakness)
기회(Opportunity)	위협(Threat)

2단계 : 전략 수립

기회(O)	강점(Strength) 강점 - 기회 (SO) 전략	약점(Weakness) 약점 - 기회 (WO) 전략
위협(T)	강점 - 위협 (ST) 전략	약점 - 위협 (WT) 전략

3단계 : 극복 계획

강점(Strength) ↑ 약점(Weakness)	위협 (Threat) → 기회 (Opportunity) Vulnerable(V) : 보완해야 할 취약점	Competitive Advantage(A) : 유지, 보강요소
	Troubled (T) : 극복해야 할 문제	Constrained (C) : 개선이 필요한 고질적 문제

<작성가이드>
• 자신의 특성 혹은 경험 중 강점(예. 성격 강점, 잘하는 것, 자신이 좋아하고 몰입하는 것)

<작성가이드>
• 나를 둘러싸고 있는 외부 환경 중 나에게 기회라고 생각되는 것과 그 이유(예. 저출산 고령화 사회, 다양한 매체 활용 가능성 증가 등)

<작성가이드>
• 나의 강점을 활용하여 외부 환경의 기회를 활용하기 위한 전략

<작성가이드>
• 나의 강점을 활용하여 외부 환경의 위협 요소들을 극복하기 위한 전략

<작성가이드>
• 나의 강점을 활용하여 외부 환경의 위협 요소들을 극복하기 위한 구체적인 계획

<작성가이드>
• 나의 약점과 외부 위협 요인을 최소화하기 위한 구체적인 계획

<작성가이드>
• 자신의 특성 혹은 경험 중 약점(예. 성격 약점, 못하는 것, 자신이 싫어하고 피하는 것)

<작성가이드>
• 나를 둘러싸고 있는 외부 환경 중 나에게 위협이라고 생각되는 것과 그 이유(예. 비대면 중심의 교육 증가, 빠른 기술 발전 등)

<작성가이드>
• 나의 약점을 극복하여 외부의 기회를 활용하기 위한 전략

<작성가이드>
• 나의 약점과 외부 위협 요인을 최소화하기 위한 전략

<작성가이드>
• 나의 약점을 활용하여 외부 환경의 기회를 활용하기 위한 구체적인 계획

<작성가이드>
• 나의 약점을 극복하여 외부의 기회를 활용하기 위한 구체적인 계획

학습계획 Individualized Learning Plan (ILP)

※최소한 12(24)개월 지난 후 미래의 전문가로서 발전해가는 나의 모습과 관련한 학습계획

단기 계획

중기 계획

장래 목표

에세이

Upload your file (jpg, jpeg, png, gif, docx, pptx, pdf) 파일 첨부 3개

블러오기

≡ 목록으로

임시저장

✓ 공개

- <작성가이드>
- 중기 계획을 달성하기 위한 단기 세부 계획 (중기 계획보다 구체적인 수준에서 제시할 것)

- <작성가이드>
- 장래 목표를 달성하기 위한 중기 계획

- <작성가이드>
- 자신의 최종 장래 목표에 대해서 작성

- <작성가이드>
- SWOT 기반의 자기 평가와 학습 계획을 기반으로 자기 소개서를 작성
 - 또는 수업 중 발표한 내용을 기반으로 종합적인 자기 소개서를 작성해볼 것.

- <작성가이드>
- 의료인문학1 수업시간에 작성한 자기소개서 파일을 첨부할 수 있음.

- <작성가이드>
- 임시저장 후 공개를 눌러야 자기소개서를 다른 교수님들께서 볼 수 있음.